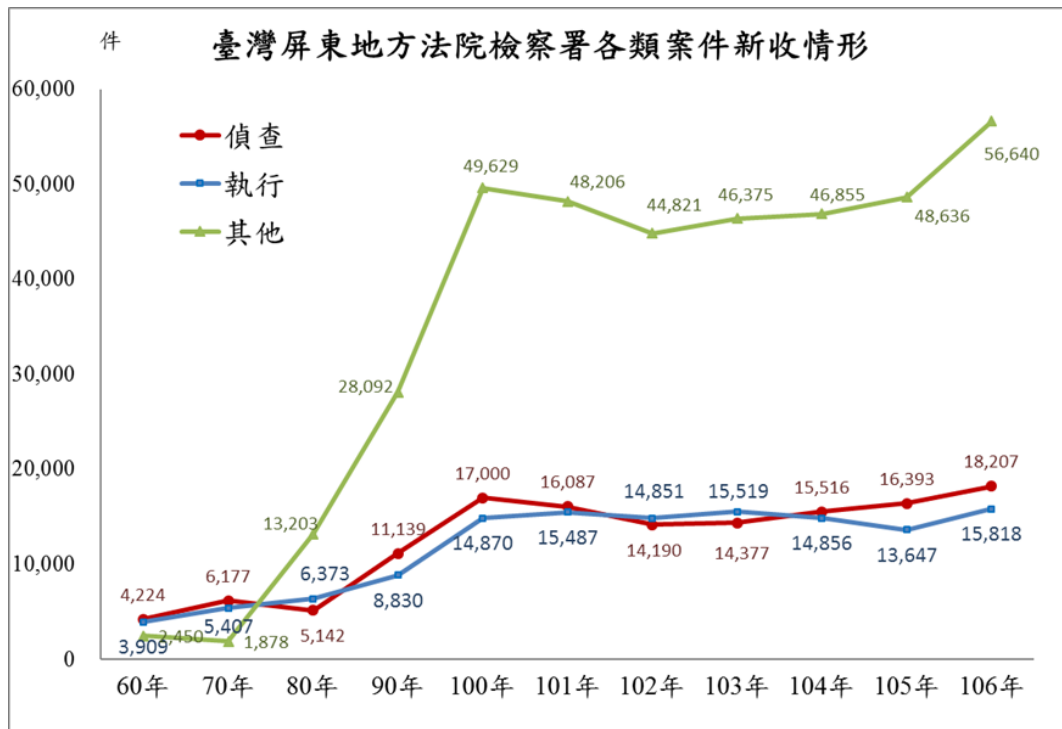


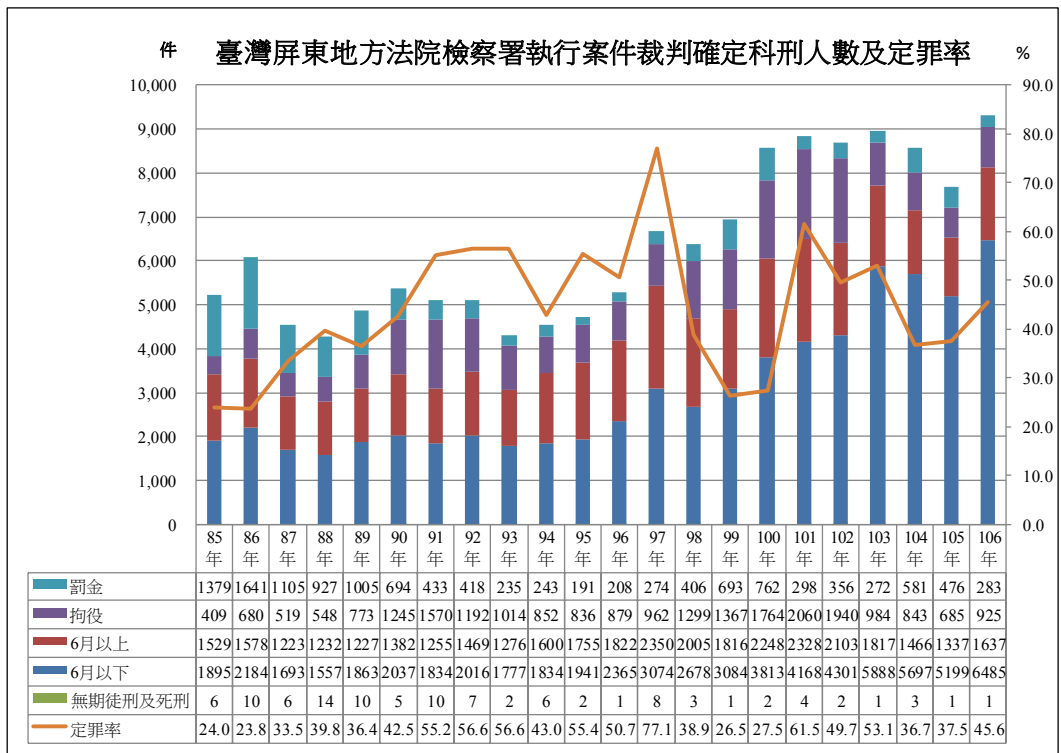
四、統計資料

◎犯罪資料統計

年別	新 收				終 結				未 結			
	合計	偵查	執行	其他	合計	偵查	執行	其他	合計	偵查	執行	其他
60年	10,583	4,224	3,909	2,450	10,590	4,225	3,908	2,457	87	6	77	4
70年	13,462	6,177	5,407	1,878	13,454	6,179	5,396	1,879	461	95	355	11
80年	24,718	5,142	6,373	13,203	24,879	5,167	6,512	13,200	597	286	256	55
90年	48,061	11,139	8,830	28,092	47,843	11,163	8,708	27,972	5,711	1,409	826	3,476
100年	81,499	17,000	14,870	49,629	81,426	17,646	14,783	48,997	9,780	2,062	765	6,953
101年	79,780	16,087	15,487	48,206	80,932	16,253	15,333	49,346	8,626	1,962	919	5,745
102年	73,862	14,190	14,851	44,821	74,475	14,732	14,939	44,804	8,013	1,528	831	5,654
103年	76,271	14,377	15,519	46,375	75,849	14,538	15,446	45,865	8,435	1,385	904	6,146
104年	77,227	15,516	14,856	46,855	76,318	14,876	14,869	46,573	9,343	2,036	891	6,416
105年	78,676	16,393	13,647	48,636	77,149	15,875	13,695	47,579	10,870	2,572	843	7,455
106年	90,665	18,207	15,818	56,640	90,951	18,459	15,827	56,665	10,584	2,335	834	7,415

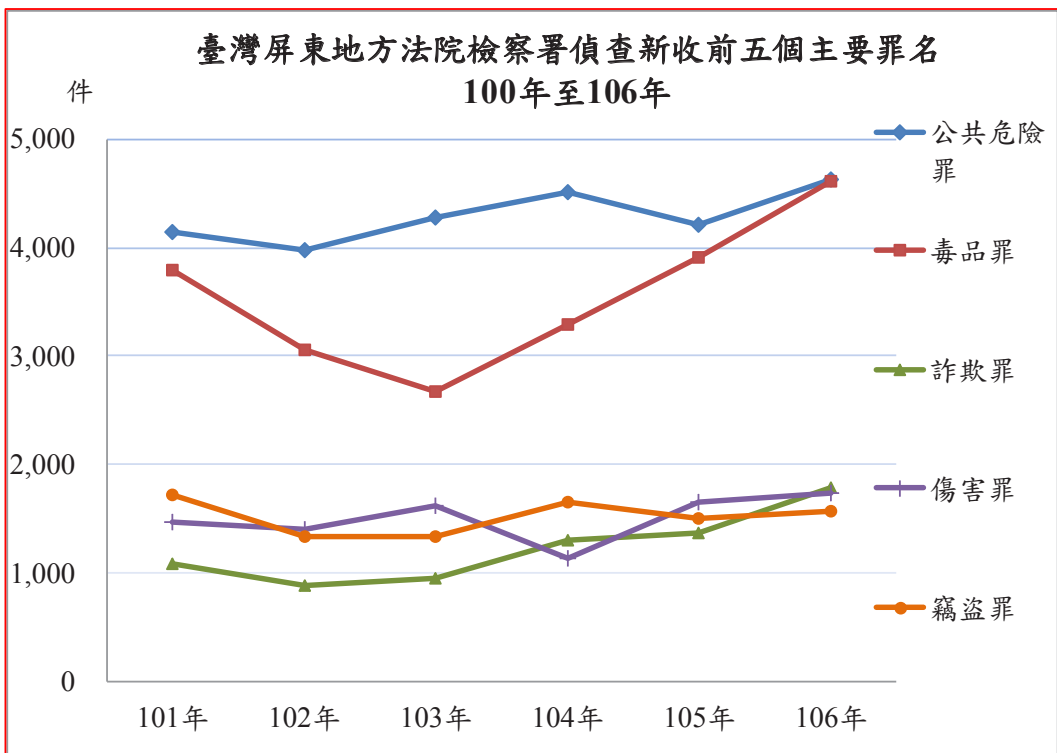


臺灣屏東地方法院檢察署執行案件裁判確定科刑人數										
85年至106年										
年別	有罪	科刑							無罪	定罪率
		科刑	無期徒刑及死刑	有期徒刑		拘役	罰金	有罪/ (有罪+無罪)		
				6月以下	6月以上					
85年	5,220	5,218	6	3,424	1,895	1,529	409	1,379	435	92.3
86年	6,100	6,093	10	3,762	2,184	1,578	680	1,641	512	92.3
87年	4,633	4,546	6	2,916	1,693	1,223	519	1,105	557	89.3
88年	4,387	4,278	14	2,789	1,557	1,232	548	927	614	87.7
89年	5,008	4,878	10	3,090	1,863	1,227	773	1,005	575	89.7
90年	5,399	5,363	5	3,419	2,037	1,382	1,245	694	514	91.3
91年	5,112	5,102	10	3,089	1,834	1,255	1,570	433	534	90.5
92年	5,108	5,102	7	3,485	2,016	1,469	1,192	418	546	90.3
93年	4,306	4,304	2	3,053	1,777	1,276	1,014	235	307	93.3
94年	4,538	4,535	6	3,434	1,834	1,600	852	243	183	96.1
95年	4,726	4,725	2	3,696	1,941	1,755	836	191	237	95.2
96年	5,276	5,275	1	4,187	2,365	1,822	879	208	214	96.1
97年	6,669	6,668	8	5,424	3,074	2,350	962	274	925	87.8
98年	6,391	6,391	3	4,683	2,678	2,005	1,299	406	258	96.1
99年	6,961	6,961	1	4,900	3,084	1,816	1,367	693	250	96.5
100年	8,590	8,589	2	6,061	3,813	2,248	1,764	762	289	96.7
101年	8,859	8,858	4	6,496	4,168	2,328	2,060	298	476	94.9
102年	8,703	8,702	2	6,404	4,301	2,103	1,940	356	352	96.1
103年	8,964	8,962	1	7,705	5,888	1,817	984	272	308	96.7
104年	8,591	8,590	3	7,163	5,697	1,466	843	581	337	96.2
105年	7,699	7,698	1	6,536	5,199	1,337	685	476	286	96.4
106年	9,333	9,331	1	8,122	6,485	1,637	925	283	237	97.5



臺灣屏東地方法院檢察署偵查新收前五個主要罪名											
		100年至106年									
		公共危險罪		毒品罪		詐欺罪		傷害罪		竊盜罪	
項目別	偵查新收	件	%	件	%	件	%	件	%	件	%
100年	17,081	4,490	26.3	3,915	22.9	1,256	7.4	1,481	8.7	1,914	11.2
101年	16,154	4,146	25.7	3,791	23.5	1,075	6.7	1,459	9.0	1,720	10.6
102年	14,298	3,973	27.8	3,059	21.4	887	6.2	1,403	9.8	1,336	9.3
103年	14,395	4,273	29.7	2,674	18.6	951	6.6	1,612	11.2	1,334	9.3
104年	15,527	4,510	29.0	3,286	21.2	1,303	8.4	1,130	7.3	1,655	10.7
105年	16,411	4,213	25.7	3,912	23.8	1,374	8.4	1,656	10.1	1,500	9.1
106年	18,222	4,627	25.4	4,615	25.3	1,778	9.8	1,739	9.5	1,575	8.6

說明：排名以106年為主。



◎辦案效能及正確性

	102年	103年	104年	105年	106年
總收案	73,862 件	76,271 件	77,227 件	78,676 件	90,665 件
相字案	975 件	1039 件	1077 件	1167 件	1043 件
辦案正確性	95.76%	92.21%	96.06%	96.14%	97.14%
再議案件告訴人折服率	46.59%	52.25%	52.71%	60.07%	61.49%
聲請再議案件維持率	93.75%	95.40%	95.83%	95.47%	96.05%

